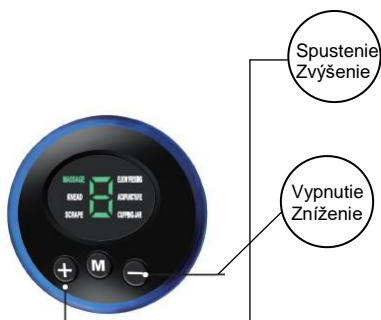


## Prevádzka



Spustenie  
Zvýšenie

### Stlačte tlačidlo

Zapnutie zariadenia a  
Zvýšenie intenzity

### Stlačte tlačidlo

Zníženie intenzity  
Vypnutie zariadenia

Vypnutie  
Zníženie

Ak stláčate tlačidlo Spustenia/Zvýšenia kontrolka sa bude postupne rozsvetcovať.

Ak stláčate tlačidlo Vypnutia/Zníženia kontrolka bude postupne tmavnúť.

- Tlačidlo pre zvyšovanie a znižovanie intenzity prechádza desiatimi úrovňami.
- Tlačidlo pre výber režimu: 6 režimov.

## VAROVANIE

Prosím, nepoužívajte toto zariadenie na nasledujúce časti tela, inak môže dôjsť k problémom s pokožkou a časťami tela.

- Časti ako hrud' a ramená (hlava, tvár atď.)
- Poranené časti a oči, ústa, vagína
- Časti, ktoré už boli v daný deň ošetrené.
- Časti s nezahojenými jazvami po operáciách.
- Časti s kovovými alebo plastovými implantátmi.
- Chrbtica a časti tela na ktorých je tetovanie.

Prosím neaplikujte na iné časti tela, než tie ktoré sú opísané v tejto príručke

## Všeobecné bezpečnostné informácie

Táto EMS jednotka nesmie byť použitá pre uľavenie od nediagnostikovanej bolesti. Pred aplikovaním na akékoľvek bolestivé oblasti to najprv konzultujte so svojim lekárom. Pre bezpečnosť a správne používanie zariadenia si najprv prečítajte tieto pokyny.

## Opatrenia

\* Na začiatku používajte nižšiu intenzitu a kratší čas, aby ste predišli podráždeniu svalov.

\* Skladujte mimo dosahu detí a zvierat.

\* Tento produkt nie je vodotesný. Neponárajte ho do vody ani ho neumývajte vodou.

\* Tento produkt nepoužívajte na masáž, ak máte poranené chodidlá, členky, achilovku, lýtku atď.

## Iné dôležité bezpečnostné opatrenia.

1. Toto zariadenie používajte iba na účely masáže a liečenia.
2. Používajte iba príslušenstvo dodané s týmto masážnym zariadením.
3. Nepoužívajte toto zariadenia na miestach s vysokou vlhkosťou, ako napríklad kúpeľne.
4. Nepreťažujte elektrickú zásuvku.
5. Ak zariadenie nepracuje správne, odpojte ho od zdroja napájania a kontaktujte zákaznícky servis. Nepokúšajte sa opravovať zariadenie svojpomocne. Ak tak urobíte, strácate nárok na záruku.
6. Chráňte zariadenie pred kontaktom s akýmikoľvek kovovými predmetmi ako spony opaskov alebo šperkami.

## Použitie



Zelenou úroveň  
intenzity

Zobrazenie režimu

Spustenie/Zvýšenie

Prepínač režimu

Vypnutie/Zníženie

- Za účelom dosiahnutia účinku masáže sa zariadenie samo vypne.
- Približne 15 minút od spustenia po vypnutie.
- Aplikujte na rovnakú časť maximálne jedenkrát denne.
- Zníženie intenzity predĺži výdrž batérie. Čas použitia energie batérie sa skrúti pri vysokej intenzite masáže.
- Pri nízkej teplote okolia sa kapacita batérie taktiež zníži. Zníži sa tak referenčný počet cyklov použitia na jedno nabitie.

## Nasledujúce osoby nesmú toto zariadenie používať

Osoby s implantovaným kardiostimulátorom alebo defibrilátorom  
Tehotné ženy.

Osoby s hlbokými trombózami ciev(DVT), aby sa zabránilo pohybu zrazeniny.

Osoby s vysokým krvným tlakom.

Osoby s kardiovaskulárnymi ochoreniami.

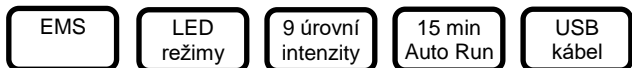
## Technické Špecifikácie

Funkcia	EMS Masážny prístroj nôh
Režimy	6 režimov
Úrovně intenzity	9 úrovní
Napätie	3V DC
Výstup	Max. 9.8 mA
Predpokladaná teplota okolia	Okolo 15 – 35°C
Automatické vypnutie	15 minút
Frekvencia	1 – 100Hz
Typ batérie	USB Nabíjací kábel
Veľkosť	32 x 29 cm
Príslušenstvo	1* Základná jednotka 2* Podložka pod nohy 3* Používateľská príručka 4* USB nabíjací kábel

## EMS pre masáž nôh

# EMS

- Skvelý prístroj pre prekrvenie končatín



Odporúčané použitie 1 x denne.  
Automatické vypnutie po 15 minútach, ak zariadenie nezaznamená kontakt s chodidlami.

## EMS pre masáž nôh

# EMS

Nutné prečítať pred použitím:

- Najprv vložte podložku na nohy do zariadenia
- Ak je zariadenie zapnuté, po 10 sekundách automaticky vypne, ak sa nedotknete vodivých častí. (Všimnite si chýbajúce napájanie)
- Pri používaní výrobku, umiestnite obe chodidlá na podložku súčasne, aby mohlo zariadenie normálne pracovať. Inak sa automaticky po 10 sekundách vypne. (Bez straty napájania)
- Ovládanie bude pracovať iba po stlačení ovládania väčšou silou, inak sa ovládanie automaticky po 10 sekundách vypne. (Všimnite si chýbajúce napájanie)
- Počas použitia nemôže chodidlo opustiť podložku zariadenia. Inak sa zariadenie po 10 sekundách vypne. (Všimnite si chýbajúce napájanie)
- Trvanie jednej úrovne zariadenia je 20 minút. Po 20 minútach sa zariadenie automaticky vypne a budete ho musieť znovu zapnúť.
- Ak je zariadenie nabíjané svieti červená LED kontrolka. Ak je plne nabitá, kontrolka zhasne. (Úplne vybitá batéria sa nabije za cca 30 minút)
- Používajte s bosými nohami, nenoste pri použití ponožky. Ponožky nevedú elektrický prúd (zariadenie sa po 10 sekundách automaticky vypne).
- Podložka pod nohy nesmie byť umývaná,
- Jednotka sa nesmie používať pri nabíjaní!!!

## Spoznajte váš EMS pre masáž nôh

Hlavná jednotka(SPREDU)

Hlavná jednotka(ZOZADU)



Podložka pod nohy



Položky zahrnuté v balení:

- 1\* Hlavná jednotka
- 1\* Podložka pod nohy
- 1\* Príručka
- 1\* USB kábel

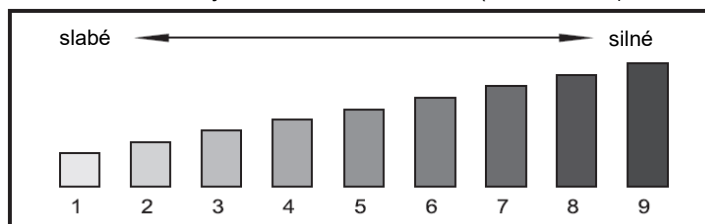
## Dôležité

POUŽÍVAJTE IBA PODĽA POKYNOV. TOTO NIE JE LEKÁRSKE ZARIADENIE. POSKYTNUTÉ INFORMÁCIE SÚ IBA PRE INFORMAČNÉ ÚČELY A NIE SÚ MIENENÉ AKO NÁHRADA ODPORÚČANIA OD VÁŠHO LEKÁRA ALEBO POSKYTOVATEĽA ZDRAVOTNEJ STAROSTLIVOSTI.

Vlastnosti produktu

- Nízkofrekvenčné ošetrovanie je prevedené pomocou rytmu a jemným impulzom  
Nízka frekvencia je špeciálny el. prúd s pravidelným rytmom. Podľa vhodnej energie a rýchlosti s nízkou frekvenciou je aplikovaná na telo. Mäkkosť nízkych frekvencií poskytuje podobný efekt ako masáž s nízkym tlakom poskytnutý ľudskou rukou.
- Výber 6 režimov  
1) Výber 6 režimov s jednoduchou prevádzkou  
2) Po ukončení masáže sa zariadenie automaticky vypne po 15 minútach, ak ho zabudnete vypnúť.

Intenzita stimulácie je rozdelená do 9 úrovní (intenzita 1-9)



Pri prvom použití si nastavte najnižšiu úroveň. Zvýšte ju až po tom, čo si zvyknete na aktuálnu intenzitu.  
Celkovo 6 režimov.